





施工時に必要なもの

- ・M8用ソケットレンチまたはスパナ
- ・スケール

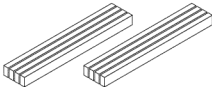


- ・ハンマー（アンカー固定時に使用）
- ・φ8.5コンクリートドリル（アンカー固定時に使用）

- ・集じん機、ブロワー（アンカー固定時に使用）

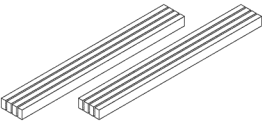
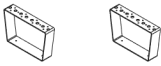

梱包内容（共通部材）

金物セット			
			
袋ナット ×20個	スプリングワッシャー ×20個	ワッシャー ×20個	芯棒打込み式アンカー ×4個

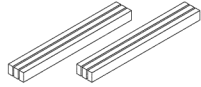
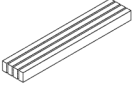
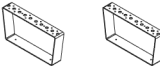

梱包内容（ライナスベンチ 0512）

ベンチ座面ユニットB12 ×2（2梱包）	ベンチ平支持脚A×2（2梱包）	ベンチ平帯板A
		

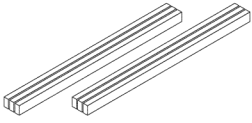
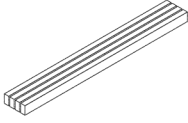
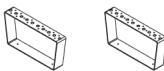

梱包内容（ライナスベンチ 0518）

ベンチ座面ユニットB18 ×2（2梱包）	ベンチ平支持脚A×2（2梱包）	ベンチ平帯板A
		

梱包内容（ライナスベンチ 0612）

ベンチ座面ユニットA12 ×2（2梱包）	ベンチ座面ユニットB12	ベンチ平支持脚B×2（2梱包）	ベンチ平帯板B
			

梱包内容（ライナスベンチ 0618）

ベンチ座面ユニットA18 ×2（2梱包）	ベンチ座面ユニットB18	ベンチ平支持脚B ×2（2梱包）	ベンチ平帯板B
			

※ベンチは、半完成品の部材を現地で組み立てるロックダウン方式を採用しています。

組み上げた状態で出荷することも可能ですので、組み上げた状態で納入を希望される場合は、別途、お問い合わせください。

使用上の注意事項

- ・ベンチ本来の目的以外の用途で使用しないでください。
 - ・ベンチの上に登ったり、飛び跳ねたり、背もたれ部分に座ったりしないでください。
 - ・隙間に手や足を入れないでください。
 - ・芯棒打込み式アンカーで固定しない場合、風や地震等の外力でベンチが転倒や動く可能性があります。
 - ・ベンチの転倒や動いたことによる事故や破損については当社で責任を負うことができません。
 - ・強い振動、衝撃のあるところで使用しないでください。
 - ・傾斜や段差のある不安定な場所で使用しないでください。
 - ・同色の製品間で若干の色のばらつきがありますので、予めご了承ください。
 - ・ベンチを火気使用箇所に設置しないでください。また、火のついたタバコを置いたり、近づけたりしないでください。
 - ・ベンチは夏期の直射日光下で表面が高温になる場合がありますのでご注意ください。
 - ・ベンチの上に重量物を落としたり、堅いもので叩いたりすると、表層材の割れ、へこみ、キズの原因となります。
 - ・ベンチを保管する場合は、平らな屋内で保管をしてください。
 - ・雨シミができることがありますが、製品に含まれる木粉中の成分に雨水が溶出してできるもののため、有害ではありません。
 - ・座面、背もたれにキズや汚れが着いた場合は、#60程度のサンドペーパーで削るにより補修することができます。
- なお、強く何度も擦ると基材部が出てきますので、削りすぎには注意してください。